

## Stock Pick untuk perdagangan 20 September 2019

*Disclaimer. Report ini tidak untuk kepentingan publikasi media. Isi dari report tidak dapat digunakan, ditulis ulang dan / atau disampaikan kembali dalam bentuk apapun atau melalui media apapun tanpa sebelumnya mendapatkan ijin dan konfirmasi dari Mandiri Sekuritas. Untuk informasi lebih lanjut media dapat menghubungi email: [corsec@mandirisek.co.id](mailto:corsec@mandirisek.co.id)*

### **Peringatan:**

Rekomendasi dibuat berdasarkan data penutupan perdagangan **19 SEPTEMBER 2019**, dan tidak memperhitungkan penutupan pasar Eropa dan AS. Rekomendasi ini dapat berubah *besok* sehingga disarankan untuk melihat rekomendasi pada *besok* pagi.

Investor dapat memasukkan order transaksi pembelian/penjualan saham selama pasar tutup dengan fasilitas *Auto Order*. *AUTO ORDER* dapat diakses di dalam *MOST Application*.

### Trend Trade

Saham	Rekomendasi	Harga Penutupan	Target Harga	STOP LOSS	SUPPORT	RESISTANCE	Keterangan
ISAT	<b>SELL</b>	3.210	2.700	3.500	2.700	3.500	<i>triangle, break support Hari ke-5 sejak (13/9/2019)</i>

### **SMALL CAP / 2<sup>nd</sup> & 3<sup>rd</sup> liner**

*Catatan: Trend Trade (minor trend): maksimal posisi (hold position) dalam 30 hari. \*rekomendasi baru.*

"Hasil analisa saham pada laporan ini murni merupakan hasil analisa teknikal dengan jangka waktu investasi efektif di bawah 1 bulan. Analisa teknikal memfokuskan dalam melihat arah pergerakan dengan mempertimbangkan indikator-indikator pasar yang berbeda dengan analisa fundamental, sehingga rekomendasi yang diberikan dari kedua pendekatan tidak selalu sama. Pendekatan analisa teknikal belum tentu cocok bagi semua investor, pembaca disarankan untuk melakukan penilaian terhadap diri sendiri mengenai analisa investasi yang cocok dengan profil resikonya terlebih dahulu."

## Swing Trade

Saham	Rekomendasi	Harga Penutupan	Target Harga	STOP LOSS	SUPPORT	RESISTANCE	Keterangan
PWON	<b>BUY</b>	675	700	630	630	700	MACD golden cross <b>Hari ke- 8 sejak (10/9/2019)</b>
BSDE	<b>BUY</b>	1.405	1.540	1.390	1.300	1.550	MACD golden cross <b>Hari ke- 7 sejak (11/9/2019)</b>
JSMR	<b>BUY</b>	5.575	6.250	5.300	5.500	6.250	MACD golden cross <b>Hari ke- 7 sejak (11/9/2019)</b>
BBRI	<b>BUY</b>	4.220	4.500	4.100	4.100	4.500	RSI break out <b>Hari ke- 7 sejak (11/9/2019)</b>
BBNI	<b>BUY</b>	7.775	8.900	7.700	7.500	9.000	Break out <b>Hari ke- 7 sejak (11/9/2019)</b>
BBTN	<b>BUY</b>	2.260	2.700	2.230	2.100	2.700	MACD golden cross <b>Hari ke- 7 sejak (11/9/2019)</b>
EXCL	<b>BUY</b>	3.470	3.600	3.400	3.150	3.600	BOW, stochastic oversold <b>Hari ke- 6 sejak (11/9/2019)</b>

## SMALL CAP / 2<sup>nd</sup> & 3<sup>rd</sup> liner

Catatan: Swing Trade: untuk 3-10 hari. \*rekomendasi baru

## Day Trade

Saham	Rekomendasi	Harga Penutupan	Target Harga	STOP LOSS	SUPPORT	RESISTANCE	Keterangan
ASII	<b>BUY</b>	6.600	6.800	6.550	6.500	7.000	-
BBNI	<b>BUY</b>	7.775	7.900	7.800	7.500	8.125	-
BBTN	<b>BUY</b>	2.260	2.320	2.230	2.230	2.320	-
BNLI	<b>Spec BUY</b>	1.065	1.130	1.040	1.040	1.030	-
SMRA	<b>BUY</b>	1.215	1.290	1.200	1.200	1.340	-
CTRA	<b>BUY</b>	1.115	1.145	1.100	1.100	1.150	-

## SMALL CAP / 2<sup>nd</sup> & 3<sup>rd</sup> liner

Catatan: Day Trade: untuk 1 hari. \*rekomendasi baru. SMALL CAP / 2<sup>nd</sup> & 3<sup>rd</sup> liner adalah saham saham yang dikategorikan yang mempunyai kapitalisasi yang kecil, cenderung mempunyai volatilitas yang tinggi dengan volume yang relatif kecil dan tingkat resiko yang sangat besar.

## Trading Signal

Saham	Harga Penutupan	Moving Average (5-20) Cross Over	Bollinger Band	MACD	Stochastic	ADX	RSI
ACES	1.740	-	-	-	BUY	11	47
ASII	6.600	SELL	-	-	-	19	47
PNBN	1.575	-	-	BUY	-	17	52
BBCA	30.150	SELL	-	-	-	13	49
PTBA	2.460	SELL	-	-	-	24	41
BUMI	94	SELL	-	-	-	22	44
TPIA	8.435	SELL	-	-	-	59	52
GIAA	525	-	-	BUY	-	36	61
HRUM	1.385	SELL	-	-	-	29	42
INKP	6.925	SELL	-	-	-	12	46
MEDC	750	SELL	-	-	-	17	44
MNCN	1.270	SELL	-	-	-	15	46
BHIT	72	SELL	-	-	-	23	45
PPRO	109	SELL	-	SELL	-	31	46
RALS	1.220	-	-	-	SELL	28	47
SMBR	710	-	-	-	SELL	21	40
ESSA	256	SELL	-	-	-	25	40
UNVR	46.575	-	-	SELL	-	22	48
EXCL	3.470	-	-	BUY	-	18	56

*Catatan:* Trading Signal Mechanical Trading merupakan automatic trading system yang bersifat non discretionary yang murni mengikut sinyal jual beli dari indikator teknikal.

ADX <20 = non trending, ADX 20-40 = trending, ADX >40 = overheat (reversal).

RSI <30 = oversold, RSI >70 = overbought.

Moving Average: BUY signal = EMA 5D cross up EMA 20 D, SELL signal = EMA 5 cross down EMA 20 D.

BOLLINGER BAND: BUY = crossed up upper Bollinger band, SELL = Cross Down middle band.




MACD : BUY = Golden Cross, SELL = Dead Cross. Stochastic: BUY = %K cross up %D,

SELL = %K cross down %D,

## Review Rekomendasi

KODE SAHAM	HARGA PENUTUPAN	POSISI BUY/SELL	JENIS	TANGGAL	REKOMENDASI			HASIL		
					HARGA Sebelumnya	TARGET HARGA	STOP LOSS	% Profit/loss	Ket	
							Trailing Stop			
CTRA	1,115	BUY	swing trade	5/9/2019	1,045	1,220	1,050	6.70%	-	-
SMRA	1,215	BUY	swing trade	5/9/2019	1,125	1,330	1,190	8.00%	-	-
SSIA	755	BUY	swing trade	5/9/2019	755	850	740	-	-	-
ANTM	1,045	BUY	swing trade	5/9/2019	1,100	1,170	1,040	-	-5.00%	-
ACES	1,740	BUY	day trade	19/9/2019	1,750	1,790	1,730	-	-0.57%	-
ASII	6,600	BUY	day trade	19/9/2019	6,700	6,950	6,550	-	-1.49%	-
BBNI	7,775	BUY	day trade	19/9/2019	7,900	8,100	7,800	-	-1.58%	-
BBTN	2,260	BUY	day trade	19/9/2019	2,270	2,320	2,230	-	-0.44%	-
BNLI	1,065	Spec Buy	day trade	19/9/2019	1,070	1,130	1,040	-	-0.47%	-
SMRA	1,215	BUY	day trade	19/9/2019	1,240	1,290	1,200	-	-2.02%	-
CTRA	1,115	BUY	day trade	19/9/2019	1,140	1,180	1,110	-	-2.19%	-

**Keterangan:**

	Harga mengenaimelebihi target harga (hit/over target price)
	Harga tidak mengenaimelebihi target harga (-)
	Harga mengenaimelebihi stop loss (hit/over stop loss)/ trailing stop

**Equity Capital Market Retail Mandiri Sekuritas**

Visit : [www.most.co.id](http://www.most.co.id)  
 Phone : 1500 – 178  
 E-mail : [care\\_center@mandirisek.co.id](mailto:care_center@mandirisek.co.id)  
 Follow : @Mandiri\_OLT  
 Join : [Mansek\\_Investor\\_Club@yahoogroups.com](mailto:Mansek_Investor_Club@yahoogroups.com)  
 Facebook : Mandiri Sekuritas Online Trading

**IMPORTANT WARNING AND DISCLAIMER**

This message and any attachments are intended for the named and correctly identified addressee only. This message may contain confidential, proprietary, legally privileged or commercially sensitive information. No waiver of confidentiality or privilege is intended or authorized by this transmission. If you are not the intended recipient of this message you must not directly or indirectly use, reproduce, distribute, disclose, print, reply on, disseminate, or copy any part of the message or its attachments and if you have received this message in error, please notify the sender immediately by return e-mail and delete it from your system. The accuracy of the information in this e-mail is not guaranteed. Any opinions contained in this message are those of the author and are not given or endorsed by PT Mandiri Sekuritas unless otherwise clearly indicated in this message, and the authority of the author to act for and on behalf of PT Mandiri Sekuritas is duly verified.