

Stock Pick untuk perdagangan 12 September 2019

Disclaimer. Report ini tidak untuk kepentingan publikasi media. Isi dari report tidak dapat digunakan, ditulis ulang dan / atau disampaikan kembali dalam bentuk apapun atau melalui media apapun tanpa sebelumnya mendapatkan ijin dan konfirmasi dari Mandiri Sekuritas. Untuk informasi lebih lanjut media dapat menghubungi email: corsec@mandirisek.co.id

Peringatan:

Rekomendasi dibuat berdasarkan data penutupan perdagangan **11 SEPTEMBER 2019**, dan tidak memperhitungkan penutupan pasar Eropa dan AS. Rekomendasi ini dapat berubah **BESOK** sehingga disarankan untuk melihat rekomendasi pada **BESOK** pagi.

Investor dapat memasukkan order transaksi pembelian/penjualan saham selama pasar tutup dengan fasilitas *Auto Order*. *AUTO ORDER* dapat diakses di dalam *MOST Application*.

Trend Trade

Saham	Rekomendasi	Harga Penutupan	Target Harga	STOP LOSS	SUPPORT	RESISTANCE	Keterangan
BTPS	SELL	3.170	2.700	3.250	2.700	3.100	<i>Descending triangle, break support Hari ke-7 sejak (2/9/2019)</i>
DMAS	SELL	300	230	310	230	300	<i>Descending triangle, break support Hari ke-4 sejak (5/9/2019)</i>

SMALL CAP / 2nd & 3rd liner

*Catatan: Trend Trade (minor trend): maksimal posisi (hold position) dalam 30 hari. *rekomendasi baru.*

"Hasil analisa saham pada laporan ini murni merupakan hasil analisa teknikal dengan jangka waktu investasi efektif di bawah 1 bulan. Analisa teknikal memfokuskan dalam melihat arah pergerakan dengan mempertimbangkan indikator-indikator pasar yang berbeda dengan analisa fundamental, sehingga rekomendasi yang diberikan dari kedua pendekatan tidak selalu sama. Pendekatan analisa teknikal belum tentu cocok bagi semua investor, pembaca disarankan untuk melakukan penilaian terhadap diri sendiri mengenai analisa investasi yang cocok dengan profil resikonya terlebih dahulu."

Swing Trade

Saham	Rekomendasi	Harga Penutupan	Target Harga	STOP LOSS	SUPPORT	RESISTANCE	Keterangan
TINS	<i>Speculative BUY</i>	1.195	1.350	1.050	1.050	1.350	break out resistance Hari ke-8 sejak (2/9/2019)
MNCN	<i>BUY</i>	1.295	1.450	1.240	1.250	1.450	Breakout Hari ke-6 sejak (4/9/2019)
CTRA	<i>BUY</i>	1.090	1.220	900	1.000	1.220	Buy on weakness Hari ke-5 sejak (5/9/2019)
SMRA	<i>BUY</i>	1.255	1.330	1.190	1.050	1.330	Buy on weakness Hari ke-5 sejak (5/9/2019)
SSIA	<i>BUY</i>	760	850	690	700	850	Buy on weakness Hari ke-5 sejak (5/9/2019)
ANTM	<i>BUY</i>	1.125	1.170	1.015	1.015	1.170	Buy on weakness Hari ke-4 sejak (9/9/2019)
PGAS	<i>BUY</i>	2.030	2.150	1.950	1.950	2.150	Break out Hari ke- 3 sejak (9/9/2019)
PWON	<i>BUY</i>	690	700	630	630	700	MACD golden cross Hari ke- 2 sejak (10/9/2019)
* BSDE	<i>BUY</i>	1.355	1.540	1.290	1.300	1.550	MACD golden cross Hari ke- 1 sejak (11/9/2019)
* JSMR	<i>BUY</i>	5.525	6.250	5.300	5.500	6.250	MACD golden cross Hari ke- 1 sejak (11/9/2019)
* BBRI	<i>BUY</i>	4.250	4.500	4.100	4.100	4.500	RSI break out Hari ke- 1 sejak (11/9/2019)
* BBNI	<i>BUY</i>	8.000	8.900	7.500	7.500	9.000	Break out Hari ke- 1 sejak (11/9/2019)
* BBTN	<i>BUY</i>	2.180	2.700	2.100	2.100	2.700	MACD golden cross Hari ke- 1 sejak (11/9/2019)

SMALL CAP / 2nd & 3rd liner

*Catatan: Swing Trade: untuk 3-10 hari. *rekomendasi baru*

Day Trade

Saham	Rekomendasi	Harga Penutupan	Target Harga	STOP LOSS	SUPPORT	RESISTANCE	Keterangan
ASII	BUY	6.925	7.100	6.750	6.750	6.250	-
CPIN	<i>Spec BUY</i>	6.375	5.600	5.150	5.000	6.000	-
MAIN	<i>Spec BUY</i>	985	1.040	950	950	1.050	-
ERAA	<i>Spec BUY</i>	1.795	1.890	1.650	1.600	1.900	-
CTRA	BUY	1.130	1.190	1.090	1.100	1.200	-
SMRA	BUY	1.255	1.295	1.200	1.200	1.300	-

SMALL CAP / 2nd & 3rd liner

Catatan: Day Trade: untuk 1 hari. *rekomendasi baru. SMALL CAP / 2nd & 3rd liner adalah saham saham yang dikategorikan yang mempunyai kapitalisasi yang kecil, cenderung mempunyai volatilitas yang tinggi dengan volume yang relatif kecil dan tingkat resiko yang sangat besar.

Trading Signal

Saham	Harga Penutupan	Moving Average (5-20) Cross Over	Bollinger Band	MACD	Stochastic	ADX	RSI
ASRI	322	BUY	-	-	-	12	55
BBNI	8.000	BUY	-	-	-	31	43
BBRI	4.250	BUY	-	-	-	26	51
BEST	302	-	-	-	BUY	16	48
BUMI	102	BUY	-	BUY	-	20	59
BSDE	1.355	BUY	-	BUY	-	20	59
DOID	392	BUY	-	-	-	40	54
BWPT	140	BUY	-	-	-	25	53
GJTL	680	SELL	-	-	-	13	47
HMSP	2.780	-	-	BUY	-	24	46
INTP	20.375	-	-	SELL	0	19	38
JSMR	5.525	--	-	BUY	-	32	47
KLBF	1.680	-	-	SELL	-	26	70
LSIP	1.195	BUY	-	-	-	15	53
MAIN	985	BUY	-	-	SELL	33	55
MEDC	765	BUY	-	-	-	16	49
PWON	690	BUY	-	-	-	32	59
PNLF	302	-	-	BUY	-	30	42
SMGR	12.175	SELL	-	-	-	23	33
TLKM	4.250	-	-	-	BUY	16	45

Catatan: Trading Signal Mechanical Trading merupakan automatic trading system yang bersifat non discretionary yang murni mengikut sinyal jual beli dari indikator teknikal.

ADX <20 = non trending, ADX 20-40 = trending, ADX >40 = overheat (reversal).

RSI <30 = oversold, RSI >70 = overbought.

Moving Average: BUY signal = EMA 5D cross up EMA 20 D, SELL signal = EMA 5 cross down EMA 20 D.

BOLLINGER BAND: BUY = crossed up upper Bollinger band, SELL = Cross Down middle band.




MACD : BUY = Golden Cross, SELL = Dead Cross. Stochastic: BUY = %K cross up %D,

SELL = %K cross down %D,

Review Rekomendasi

KODE SAHAM	HARGA PENUTUPAN	POSISI BUY/SELL	JENIS	TANGGAL	REKOMENDASI			HASIL		
					HARGA Sebelumnya	TARGET HARGA	STOP LOSS Trailing Stop	% Profit/loss	Ket	
ASII	6,925	BUY	day trade	11/9/2019	6,675	6,850	6,550	2.62%	-	-
CPIN	5,375	Spec Buy	day trade	11/9/2019	5,075	5,300	4,900	4.43%	-	-
ERAA	1,795	Spec Buy	day trade	11/9/2019	1,735	1,870	1,650	3.46%	-	-
CTRA	1,130	BUY	day trade	11/9/2019	1,090	1,145	1,070	3.67%	-	-
SMRA	1,255	BUY	day trade	11/9/2019	1,185	1,250	1,150	5.49%	-	-

Keterangan:

	Harga mengenai/melebihi target harga (hit/over target price)
	Harga tidak mengenai/melebihi target harga (-)
	Harga mengenai/melebihi stop loss (hit/over stop loss)/ trailing stop

Equity Capital Market Retail Mandiri Sekuritas

Visit : www.most.co.id
 Phone : 1500 – 178
 E-mail : care_center@mandirisek.co.id
 Follow : @Mandiri_OLT
 Join : Mansek_Investor_Club@yahoo.com
 Facebook : Mandiri Sekuritas Online Trading

IMPORTANT WARNING AND DISCLAIMER

This message and any attachments are intended for the named and correctly identified addressee only. This message may contain confidential, proprietary, legally privileged or commercially sensitive information. No waiver of confidentiality or privilege is intended or authorized by this transmission. If you are not the intended recipient of this message you must not directly or indirectly use, reproduce, distribute, disclose, print, reply on, disseminate, or copy any part of the message or its attachments and if you have received this message in error, please notify the sender immediately by return e-mail and delete it from your system. The accuracy of the information in this e-mail is not guaranteed. Any opinions contained in this message are those of the author and are not given or endorsed by PT Mandiri Sekuritas unless otherwise clearly indicated in this message, and the authority of the author to act for and on behalf of PT Mandiri Sekuritas is duly verified.