

Stock Pick untuk perdagangan 17 MEI 2019

Disclaimer. Report ini tidak untuk kepentingan publikasi media. Isi dari report tidak dapat digunakan, ditulis ulang dan / atau disampaikan kembali dalam bentuk apapun atau melalui media apapun tanpa sebelumnya mendapatkan ijin dan konfirmasi dari Mandiri Sekuritas. Untuk informasi lebih lanjut media dapat menghubungi email: corsec@mandirisek.co.id

Peringatan:

Rekomendasi dibuat berdasarkan data penutupan perdagangan **16 MEI 2019**, dan tidak memperhitungkan penutupan pasar Eropa dan AS. Rekomendasi ini dapat berubah *besok* sehingga disarankan untuk melihat rekomendasi pada *besok* pagi.

Investor dapat memasukkan order transaksi pembelian/penjualan saham selama pasar tutup dengan fasilitas *Auto Order*. *AUTO ORDER* dapat diakses di dalam *MOST Application*.

Trend Trade

Saham	Rekomendasi	Harga Penutupan	Target Harga	STOP LOSS	SUPPORT	RESISTANCE	Keterangan
WOOD	BUY	910	1.200	850	900	1.200	<i>Break out resistance, Throw back Hari ke-4 sejak (13/05/2019)</i>
UNVR	BUY	41.800	46.000	40.500	40.000	46.000	<i>Buy on weakness Hari ke-3 sejak (14/05/2019)</i>
JPFA	SELL	10.100	1.250	1.600	1.250	2.100	<i>Head and Shoulders Hari ke-28 sejak (28/03/2019)</i>

SMALL CAP / 2nd & 3rd liner

*Catatan: Trend Trade (minor trend): maksimal posisi (hold position) dalam 30 hari. *rekomendasi baru.*

"Hasil analisa saham pada laporan ini murni merupakan hasil analisa teknikal dengan jangka waktu investasi efektif di bawah 1 bulan. Analisa teknikal memfokuskan dalam melihat arah pergerakan dengan mempertimbangkan indikator-indikator pasar yang berbeda dengan analisa fundamental, sehingga rekomendasi yang diberikan dari kedua pendekatan tidak selalu sama. Pendekatan analisa teknikal belum tentu cocok bagi semua investor, pembaca disarankan untuk melakukan penilaian terhadap diri sendiri mengenai analisa investasi yang cocok dengan profil resikonya terlebih dahulu."

Swing Trade

Saham	Rekomendasi	Harga Penutupan	Target Harga	STOP LOSS	SUPPORT	RESISTANCE	Keterangan
HOKI	BUY	710	790	650	650	800	<i>BREAK OUT</i> Hari ke-7 sejak (8/5/2019)
GGRM	BUY	80.650	90.000	80.000	80.000	90.000	<i>buy on weakness</i> Hari ke-4 sejak (13/5/2019)
BBRI	SELL	3.860	3.600	4.000	3.600	4.000	<i>Break down support</i> Hari ke-2 sejak (15/5/2019)
WIKA	SELL	1.850	1.700	2.050	1.700	2.100	<i>Break down support</i> Hari ke-2 sejak (15/5/2019)
INTP	SELL	18.675	15.000	20.000	19.000	20.000	<i>Break down support</i> Hari ke-2 sejak (15/5/2019)
JSMR	SELL	5.100	4.300	5.600	4.300	5.600	<i>Break down support</i> Hari ke-2 sejak (15/5/2019)
ADHI	SELL	1.400	1.250	1.550	1.250	1.550	<i>Break down support</i> Hari ke-2 sejak (15/5/2019)
TLKM	SELL	3.600	3.450	3.800	3.450	3.800	<i>Break down support</i> Hari ke-2 sejak (15/5/2019)

SMALL CAP / 2nd & 3rd liner

Catatan: Swing Trade: untuk 3-10 hari. *rekomendasi baru

Day Trade

Saham	Rekomendasi	Harga Penutupan	Target Harga	STOP LOSS	SUPPORT	RESISTANCE	Keterangan
MNCN	<i>Spec BUY</i>	890	940	870	850	1.000	-
SOCI	<i>Spec BUY</i>	226	238	218	210	250	-
WOOD	<i>Spec BUY</i>	910	940	880	850	1.025	-




SMALL CAP / 2nd & 3rd liner

Catatan: Day Trade: untuk 1 hari. *rekomendasi baru. SMALL CAP / 2nd & 3rd liner adalah saham saham yang dikategorikan yang mempunyai kapitalisasi yang kecil, cenderung mempunyai volatilitas yang tinggi dengan volume yang relatif kecil dan tingkat resiko yang sangat besar.

Review Rekomendasi

KODE SAHAM	HARGA PENUTUPAN	POSISI BUY/SELL	JENIS	TANGGAL	REKOMENDASI			HASIL		
					HARGA Sebelumnya	TARGET HARGA	STOP LOSS Trailing Stop	% Profit/loss	Ket	
MNCN	890	BUY	day trade	16/5/2019	920	960	900	-	-1.11%	
SOCI	226	BUY	day trade	16/5/2019	226	238	218	5.31%	-	
EXCL	2,560	BUY	day trade	16/5/2019	2,650	2,750	2,600		-1.89%	

Keterangan:

	Harga mengenai/melebihi target harga (hit/over target price)
	Harga tidak mengenai/melebihi target harga (-)
	Harga mengenai/melebihi stop loss (hit/over stop loss)/ trailing stop

Equity Capital Market Retail Mandiri Sekuritas

Visit : www.most.co.id
 Phone : 1500 – 178
 E-mail : care_center@mandirisek.co.id
 Follow : @Mandiri_OLT
 Join : Mansek_Investor_Club@yahoogroups.com
 Facebook : Mandiri Sekuritas Online Trading

IMPORTANT WARNING AND DISCLAIMER

This message and any attachments are intended for the named and correctly identified addressee only. This message may contain confidential, proprietary, legally privileged or commercially sensitive information. No waiver of confidentiality or privilege is intended or authorized by this transmission. If you are not the intended recipient of this message you must not directly or indirectly use, reproduce, distribute, disclose, print, reply on, disseminate, or copy any part of the message or its attachments and if you have received this message in error, please notify the sender immediately by return e-mail and delete it from your system. The accuracy of the information in this e-mail is not guaranteed. Any opinions contained in this message are those of the author and are not given or endorsed by PT Mandiri Sekuritas unless otherwise clearly indicated in this message, and the authority of the author to act for and on behalf of PT Mandiri Sekuritas is duly verified.